OŠ Vojnik ima AAi in s tem omogočamo učencem uporabo paketa 365 Copilot.



Večina učencev računa AAi pridobi ob začetku izvajanja kolesarskega izpita, saj se teoretični del izvaja preko SIO spletne učilnice. Lahko pa starši zanj zaprosijo že prej.

Učenci po opravljenem kolesarskem izpitu lahko AAi račun obdržijo.
Podatke za dostop do vsebin, ki so v "oblaku Arnes" (Office365, Spletne učilnice, prenosnik datotek...) dobijo v **pisni obliki** ali kot PDF dokument - "**AAi-podatki.pdf**"

Hkrati dobijo učenci tudi šolski (Arnesov) e-naslov (ki ga lahko uporabljajo, ali pa tudi ne). Nanj je vezan AAi račun in ga uporabljajo takrat, ko pozabijo geslo. (Podatke za e-naslov prav tako prejmejo v **pisni obliki** - ali PDF dokumentu - "**Arnes-e-posta.pdf**")

Ko učenec pridobi svoje podatke za AAi, morajo starši ali učenec preko AAi strani vzpostaviti Office 365 (pri registraciji se je potrebno strinjati s pravili uporabe…).

Torej dragi učenec...

Z uporabniškim AAi imenom se prijaviš v AAi storitev - https://aai.arnes.si/

Poiščeš organizacijo: Osnovna šola Vojnik **(lahko pa tudi kar ARNES** saj je drugi na spustnem seznamu) ter pritrdilno odgovoriš na vsa vprašanja!

Znajdeš se med **Storitvami**, ki jih ponuja "Oblak Arnes"... (v 5. razredu si se ali se boš tako prebil do vaj in vprašanj kolesarskega izpita - ARNES UČILNICE)

Prikličeš lahko tudi paket **365 Copilot**.



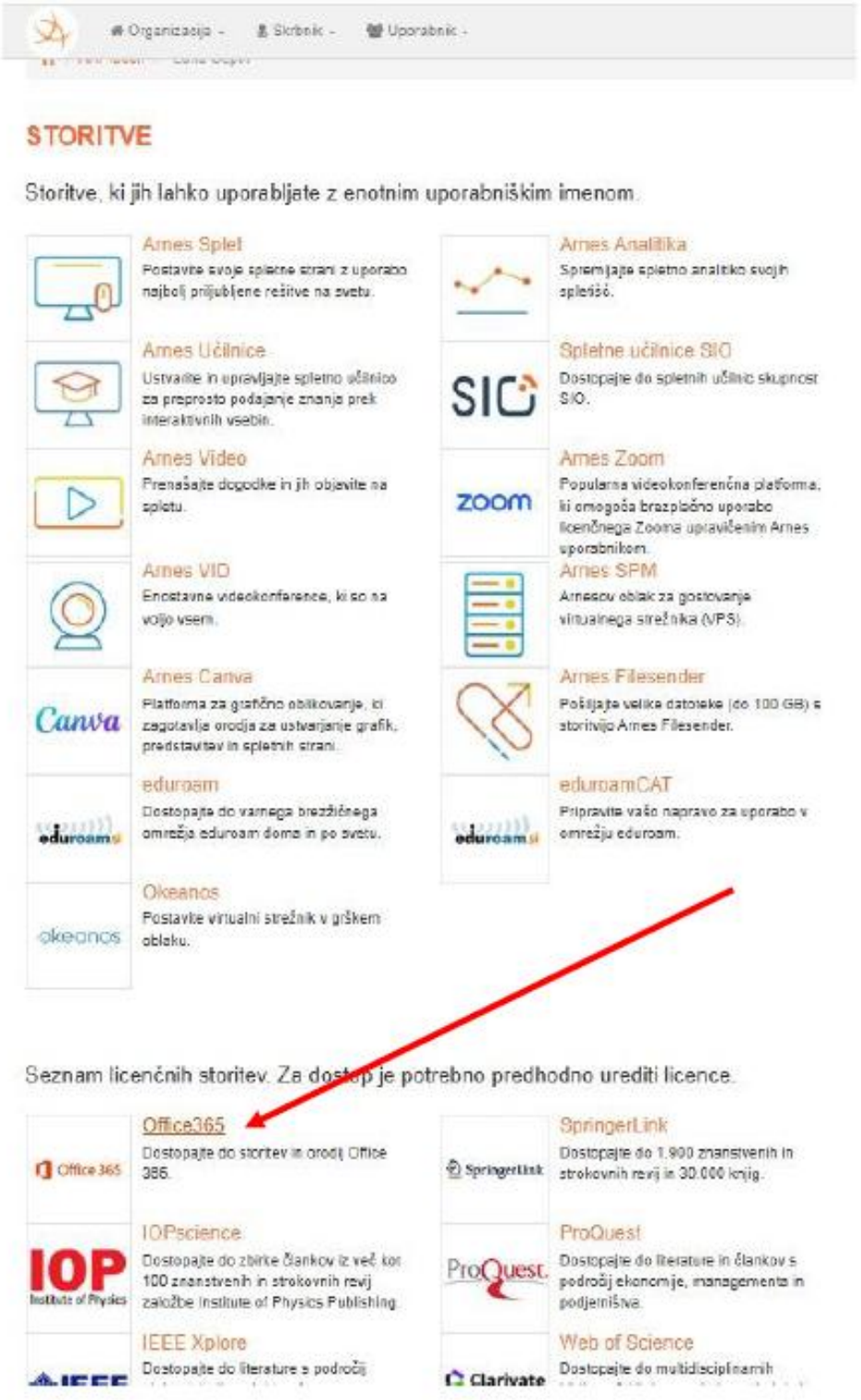

Ko boš prvič vstopil, moraš vstopiti na opisani način, da se vzpostavi tvoj Office račun.

Po uspešni prijavi se pojavi spodnje okno, kjer se vidi do kdaj je licenca za Office aktivna in bližnjice od Office 365 orodij…

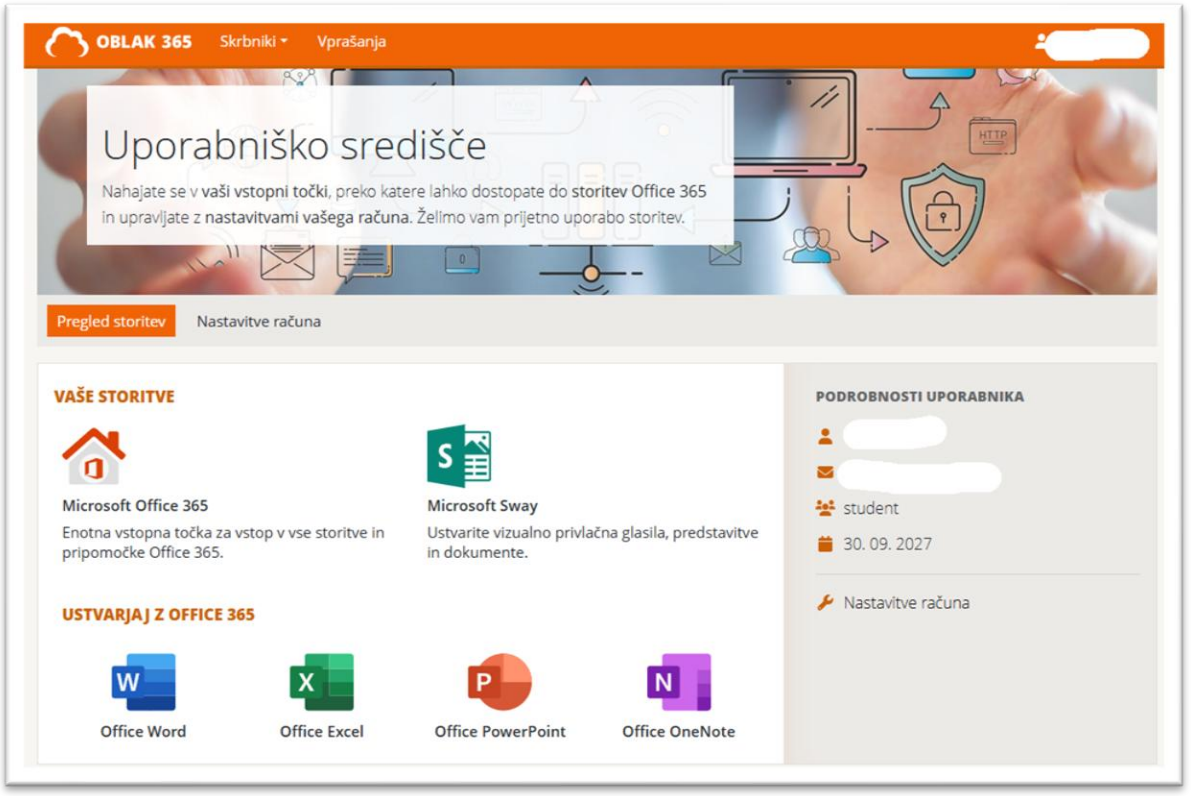

S klikom na Hiško »Microsoft Office 365« se odpre spletna verzija Office 365 (novo ime Copilot).
Če želiš ustvarjati neposredno na spletu odpri »Aplikacije« in prični z delom…

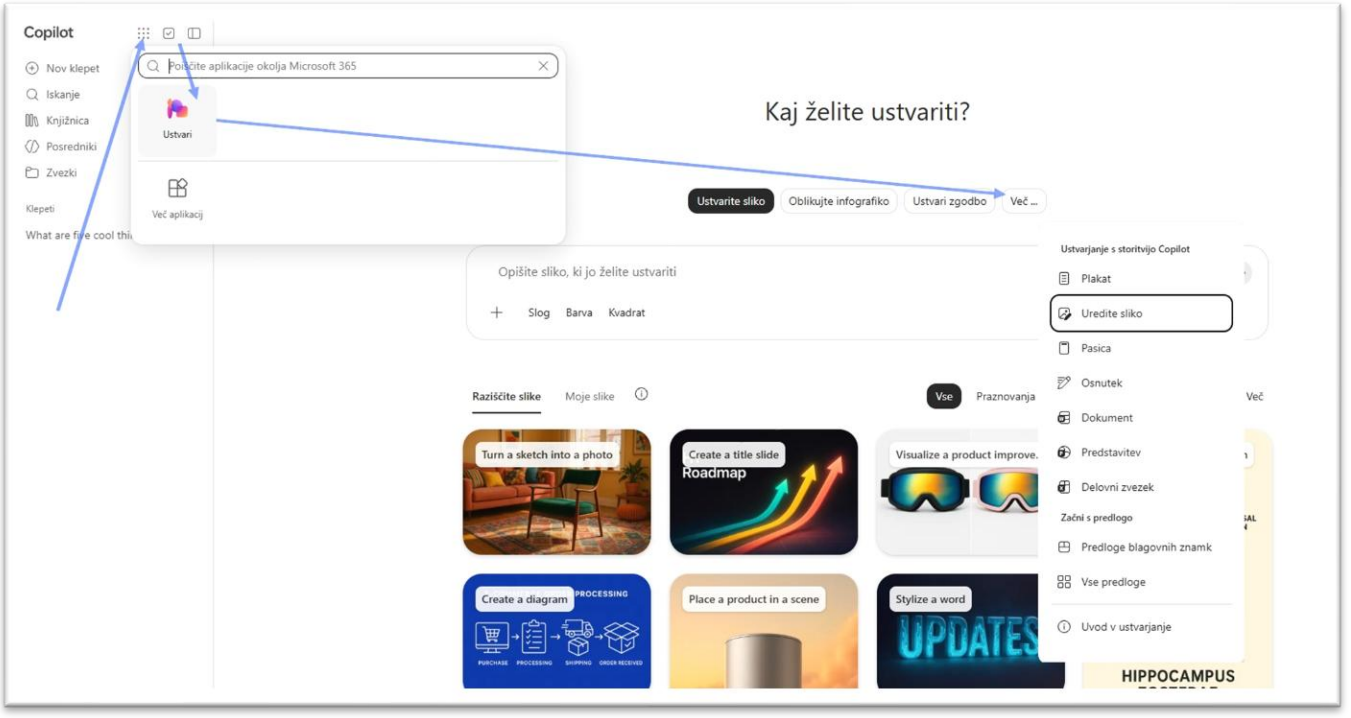

Na računalnik lahko namestiš tudi namizno različico pisarniškega paketa Office365 (paket je velik približno 2Gb) Namestitveno datoteko pa najdeš v Nastavitvah med Aplikacijami.

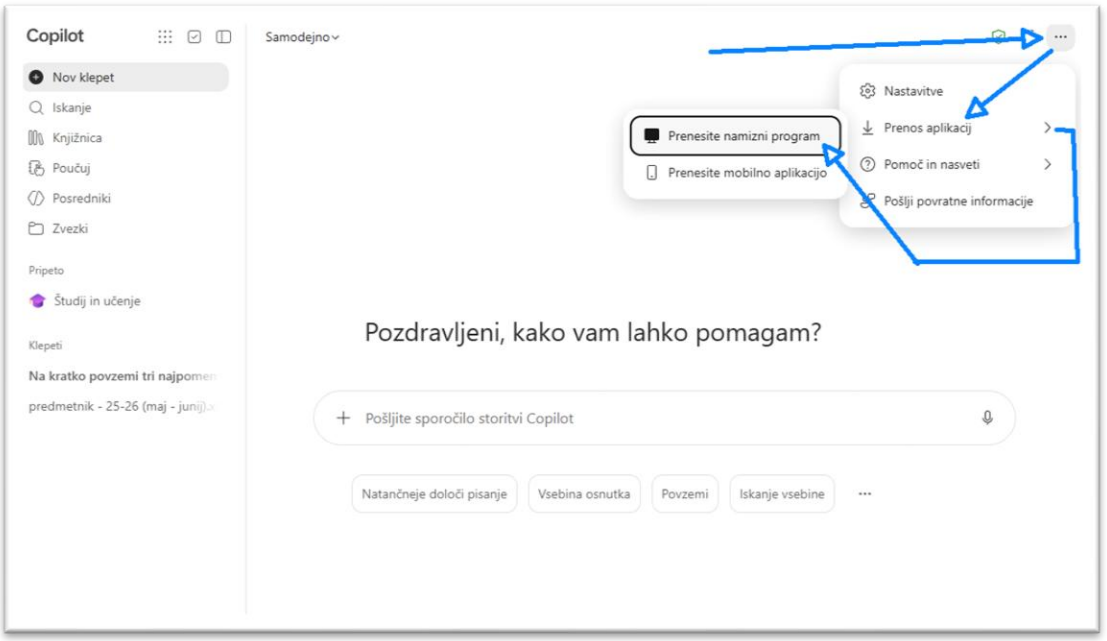

Po namestitvi se moraš vsaj enkrat prijaviti – oziroma vpisati v enem od programov… (Word, PPT ali Excel), da kopija samodejno pridobi registracijsko številko.

Za neposredno prijavo lahko uporabiš tudi povezavo **https://login.microsoftonline.com/**

kjer vpišeš svoje uporabniško ime:
…@os-vojnik.si

S klikom naprej, te bo sistem preusmeril na namensko AAi prijavo. Tam ponovno vpišeš uporabniško ime: …@os-vojnik.si in geslo.

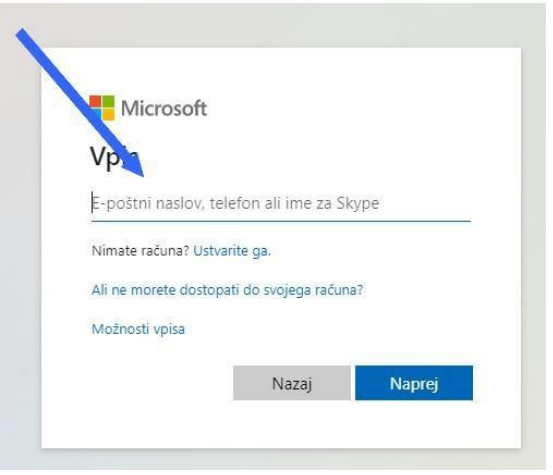

TAK NAČIN UPORABI LE V PRIMERU,
KO IMAŠ LICENCO ZA OFFICE ŽE PODALJŠANO
OZIROMA VZPOSTAVLJENO.

Na računalnik lahko namestiš tudi namizno različico pisarniškega paketa Office365 (paket je velik približno 2Gb) Namestitveno datoteko pa najdeš med Aplikacijami na spletni strani Microsoft 365…

(Več navodil v stilu Vprašanje - Odgovor najdeš na strani AAi: https://o365.arnes.si/vprasanja)

S svojim uporabniškim imenom se lahko prijaviš tudi v orodje CANVA…



P o m e m b n o:

Licenca za Office (Word, Power Point…) je vezana na šolsko leto in jo je potrebno v mesecu septembru podaljšati sicer se uporabniški račun za Office po določenem času izbriše.

Kako Vem, da mi je potekla licenca?
Če je še nisem podaljšal v obdobju po 1. 9. tekočega leta, se je licenca prestavila v stanje mirovanja po 30. 9. tekočega leta.



Kako se to opazi?
Ko se želim vpisati v eni od Office aplikacij (Word, PowerPoint…), se mi pojavi zapis:

Kako si lahko pomagam?
Vse kar moraš storiti je, da obiščeš spodnjo povezavo in se prijaviš s svojimi AAi podatki.

https://o365.arnes.si/

S tem se ti bo licenca podaljša za eno leto.

Če si pozabil, podatke za svoj AAi račun piši na gesla@os-vojnik.si ali mi sporoči preko Evio – Jurij Uranič.